

ASSOCIAÇÃO FRANCISCANA DE ASSISTÊNCIA SOCIAL CORAÇÃO DE MARIA
CNPJ nº 57.521.759/0001-37
Campinas - SP

POLÍTICAS CONTÁBEIS E NOTAS EXPLICATIVAS
ÀS DEMONSTRAÇÕES FINANCEIRAS EM 31 DE DEZEMBRO DE 2022

1. INFORMAÇÕES GERAIS

A ASSOCIAÇÃO FRANCISCANA DE ASSISTÊNCIA SOCIAL CORAÇÃO DE MARIA, é uma pessoa jurídica de direito privado, associação sem fins econômicos, filantrópica, e tem por finalidade criar, congregar, manter, dirigir, assessorar, orientar instituições que promovam ações no âmbito da assistência social, da educação, do ensino, da saúde, da geriatria, da ecologia e do meio ambiente, do esporte e do lazer, desenvolvendo suas atividades em qualquer parte do território nacional.

A Associação não distribui resultados, dividendos, bonificações ou parcelas de seu patrimônio sob nenhum pretexto, bem como não remunera nem concede vantagens por qualquer forma a seus diretores, associados, conselheiros, instituidores, beneméritos, benfeitores e equivalentes. Os resultados operacionais são aplicados integralmente na manutenção e desenvolvimento de seus objetivos institucionais.

2. BASE DE ELABORAÇÃO E APRESENTAÇÃO DAS DEMONSTRAÇÕES FINANCEIRAS

As demonstrações contábeis foram elaboradas de acordo com as práticas contábeis adotadas no Brasil emanadas pelo Conselho Federal de Contabilidade em especial: a) Resolução 1.409/2012 - ITG 2002 (R1) - Entidades sem finalidade de lucros; b) Resolução 1.255/09 - NBC TG 1000 (R1) - Contabilidade para Pequenas e Médias Empresas; c) Resoluções 1.185/09 - NBC TG 26 (R5) - Apresentação das Demonstrações Contábeis e Resolução NBCTGEC/2019 - Estrutura Conceitual para Relatório Financeiro, com a Legislação Societária, e com os atos homologados pelos órgãos reguladores, e as práticas adotadas pelas entidades em assuntos não regulados, desde que atendam as normas de contabilidade para apresentação das Demonstrações Contábeis.

Estas Demonstrações financeiras estão apresentadas em Reais (1) - unidades de moeda brasileira - e elaboradas de acordo com a Norma Internacional de Relatório Financeiro para Pequenas e Médias Empresas emitida pelo Conselho de Normas Internacionais de Contabilidade (IASB), exceto quanto ao ajuste a valor presente e redução ao valor recuperável dos ativos classificados no grupo não circulante nas contas imobilizado e intangíveis. A administração da Entidade concluiu que as demonstrações contábeis apresentam, de forma apropriada, a posição financeira e patrimonial, o desempenho e os fluxos de caixa. A seguir descrevemos as práticas contábeis adotadas pela Entidade:

2.1 CAIXA E EQUIVALENTES DE CAIXA

Compreendem os saldos de caixa, depósitos bancários à vista e aplicações financeiras. Essas aplicações financeiras possuem liquidez imediata e estão demonstradas ao custo, acrescido dos rendimentos auferidos até a data de encerramento do exercício.

2.2 CONTAS A RECEBER DE CLIENTES E OUTROS RECEBÍVEIS



Referem-se a valores de curto e longo prazo decorrentes de convênios e subvenções governamentais, antecipações, cauções, impostos a recuperar, etc. Sobre estes valores não incidem juros e ao final de cada período, os valores contábeis de contas a receber de clientes e outros recebíveis são revistos para determinar se há qualquer evidência objetiva de que os valores não são recuperáveis. Os valores considerados incobráveis são reconhecidos como perda no resultado do exercício.

2.3 IMOBILIZADO

Está demonstrado pelo custo de aquisição, e está ajustado por depreciações e amortizações acumuladas. A Entidade não avaliou seus bens do ativo imobilizado a valor presente. Esta decisão foi baseada no item 2.13 e 2.14 da NBC TG 1000 (R1) - Contabilidade para Pequenas e Médias Empresas em função do custo do procedimento superar os benefícios esperados.

2.4 CONTAS A PAGAR A FORNECEDORES E OUTRAS OBRIGAÇÕES

As contas a pagar a fornecedores e outras obrigações, são obrigações assumidas em prazos normais de crédito e não estão sujeitas a juros. As contas a pagar a fornecedores quando valorizadas em moeda estrangeira são convertidas para Reais - unidade monetária brasileira - utilizando-se a taxa de câmbio vigente na data do encerramento.

2.5 OUTROS ATIVOS E PASSIVOS CIRCULANTES E NÃO CIRCULANTES

São demonstrados pelos valores de realização (ativos) e pelos valores conhecidos ou calculáveis, acrescidos, quando aplicável, dos correspondentes encargos e variações monetárias incorridos (passivos).

2.6 PROVISÕES

As provisões são reconhecidas quando um evento passado gerou uma obrigação presente - legal ou implícita - e existe a probabilidade da não realização de valores a receber ou de uma saída de recursos. Os valores constituídos como provisões foram calculados e registrados tomando por base a melhor estimativa do valor de liquidação na data de encerramento das demonstrações financeiras, levando em consideração os riscos e incertezas.

2.7 REDUÇÃO AO VALOR RECUPERÁVEL DE ATIVOS - IMPAIRMENT

A Administração não efetuou o teste de Impairment nos valores contábeis dos ativos de vida longa, principalmente o imobilizado a ser mantido e utilizado nas operações, para identificar o valor recuperável. Esta decisão foi baseada no item 2.13 e 2.14 da NBC TG 1000 (R1) - Contabilidade para Pequenas e Médias Empresas em função do custo do procedimento superar os benefícios esperados.

2.8 AJUSTE AO VALOR PRESENTE

As atualizações e/ou descontos para ajuste ao valor presente dos elementos do ativo e passivo financeiros - aplicações financeiras de curto e longo prazo, títulos e valores mobiliários, empréstimos e financiamentos conforme o caso - foram calculadas com base nas taxas de rendimentos ou encargos pactuados nas operações, de forma proporcional até a data do encerramento do exercício.

Em relação aos ativos e passivos não financeiros - valores a receber de mensalidades, adiantamentos, outras contas a receber, fornecedores, e outras contas a pagar - não foram identificadas situações relevantes que indicassem a necessidade do referido ajuste.

2.9 RECEITAS, CUSTOS E DESPESAS

As receitas, custos e despesas são reconhecidos na demonstração do resultado com base na associação direta entre os custos e despesas e os correspondentes itens de receita. Esse processo, usualmente chamado de confrontação entre despesas e receitas (Regime de Competência), envolve o reconhecimento simultâneo ou combinado das receitas, custos e despesas que resultem diretamente das mesmas transações ou outros eventos.

3. INSTRUMENTOS FINANCEIROS E GERENCIAMENTO DE RISCOS ASSOCIADOS

Os instrumentos financeiros da Entidade encontram-se registrados em contas patrimoniais e estão compreendidos principalmente pelas contas-correntes bancárias, pelos saldos de aplicação financeiras, contas a receber e pelos empréstimos e financiamentos, parte classificada como instrumentos financeiros para negociação (caixa e equivalentes de caixa) e parte classificada como disponível para a venda (aplicações financeiras de longo prazo). Estão demonstrados por valores próximos aos seus valores de mercado, e estão expostos, principalmente, a riscos de mercado e de crédito, porém, nenhum indicativo de imparidade é conhecido pela Administração. A Entidade não opera com instrumentos financeiros derivativos.

A Entidade apresenta exposição aos seguintes riscos advindos do uso de instrumentos financeiros:

- a) **RISCO DE CRÉDITO:** representa o risco de prejuízo financeiro da empresa, caso uma contraparte, em um instrumento financeiro não cumpra com suas obrigações contratuais, que surgem principalmente dos recebíveis da Entidade representados, principalmente por caixa e equivalentes de caixa, e créditos a receber.
- b) **RISCO DE LIQUIDEZ:** representa o risco de a empresa encontrar dificuldades em cumprir com as obrigações associadas com seus passivos financeiros que são liquidados com pagamentos à vista ou com outro ativo financeiro. A empresa vem se utilizando de obtenção de recursos financeiros mediante a venda de ativos imobilizados, bem como recorrendo à captação de empréstimos junto a Instituições financeiras. Os principais passivos financeiros estão representados pelos empréstimos e financiamentos, fornecedores e obrigações sociais, fiscais e trabalhistas.
- c) **Risco operacional:** representa o risco de prejuízos diretos ou indiretos decorrentes de uma variedade de causas associadas a processos operacionais, pessoal, tecnologia e infraestrutura da Entidade e de fatores externos, exceto os relacionados ao risco de créditos, e de liquidez, bem como aqueles decorrentes de exigências legais e reguladoras. O objetivo da Entidade é administrar o risco operacional para evitar a ocorrência de prejuízos que inviabilizem a manutenção de seus serviços.

4. CAIXA E EQUIVALENTES DE CAIXA

	2022 Em Reais (1)	2021 Em Reais (1)
Caixa	17.788	3.450
Bancos Conta Movimento	412.595	130.564
Aplicações Financeiras de Liquidez Imediata	2.727.389	2.407.820
	<u>3.157.772</u>	<u>2.541.834</u>

5. CONVÊNIOS A RECEBER/RECEBIDOS A EXECUTAR

Refere-se a valores de Convênios firmados com órgãos públicos cuja execução orçamentária será concluída no próximo exercício.

	2022 Em Reais (1)	2021 Em Reais (1)
VALORES A RECEBER A EXECUTAR	<u>1.195.360</u>	<u>2.639.555</u>
Prefeitura Municipal de Campinas/SP - SMASPDDH - S.E.S.F.	268.702	1.221.372
Prefeitura Municipal de Campinas/SP - SMASPDDH - SAI Idoso	275.311	1.251.414
Prefeitura Municipal de Piracicaba/SP -- Cadastro Único	95.805	0
Prefeitura Municipal de Piracicaba/SP -- SMADS PEDI	0	9.227
Prefeitura Municipal de Piracicaba/SP -- CMI Com Vivência	418.000	0
Prefeitura Municipal de Piracicaba/SP -- Estação Idoso	0	20.000
Prefeitura Municipal de Taubaté/SP - L.A. SEDS - Verba Municipal	71.704	71.704
Prefeitura Municipal de Taubaté/SP - L.A. SEDS - Verba Estadual	48.750	48.750
Prefeitura Municipal de Taubaté/SP - PSC	17.088	17.088
Prefeitura Municipal de Descalvado/SP - Proteção Básica - Verba Estadual	0	0
VALORES RECEBIDOS A EXECUTAR	<u>82.000</u>	<u>0</u>
Prefeitura Municipal de Piracicaba/SP -- SMADS Com Vivencia Maternar	82.000	0
TOTAL CONVENIOS A EXECUTAR	<u>1.277.360</u>	<u>2.639.555</u>

6. OUTROS VALORES A RECEBER

	2022 Em Reais (1)	2021 Em Reais (1)
Aluguéis	25.188	23.586
Adiantamentos a fornecedores	3.956	2.551
Adiantamentos a funcionários	57.785	54.443
Impostos e contribuições a recuperar	16.501	16.164
Valores a receber entidades ligadas	101.287	0
Outros valores	8.729	3.917
	<u>213.446</u>	<u>100.661</u>

7. IMOBILIZADO

Conta	2022 - Em Reais (1)		
	Custo Corrigido	Depreciações Acumuladas	Saldo Residual em 31/12/2022
Imóveis e Instalações	194.699	(39.115)	155.584
Máquinas, Aparelhos e Equipamentos	598.612	(373.978)	224.634
Veículos	1.105.625	(706.553)	399.072
Móveis e Utensílios	149.033	(78.107)	70.926
	<u>2.047.969</u>	<u>(1.197.753)</u>	<u>850.216</u>

Conta	2021 - Em Reais (1)		
	Custo Corrigido	Depreciações Acumuladas	Saldo Residual em 31/12/2021
Imóveis e Instalações	64.699	(30.868)	33.831
Máquinas, Aparelhos e Equipamentos	562.538	(336.741)	225.797
Veículos	907.932	(678.699)	229.233
Móveis e Utensílios	156.476	(67.578)	88.898
	<u>1.691.645</u>	<u>(1.113.886)</u>	<u>577.759</u>

8. OBRIGAÇÕES TRABALHISTAS A PAGAR

	2022 Em Reais (1)	2021 Em Reais (1)
Salários e ordenados	356.029	261.197
Férias a pagar	707.392	575.763
	<u>1.063.421</u>	<u>836.960</u>

9. IMPOSTOS, TAXAS E CONTRIBUIÇÕES DIVERSAS

	2022 Em Reais (1)	2021 Em Reais (1)
Contribuições Previdenciárias e Sociais	172.544	146.675
Impostos e Contribuições	67.317	44.348
Outras Contribuições	206	186
	<u>240.067</u>	<u>191.209</u>

10. EMPRÉSTIMOS E FINANCIAMENTOS

Refere-se a valores de direitos e/ou obrigações, conforme o caso - transferidos para as entidades congêneres que assumiram as atividades operacionais de educação e assistência social da entidade - a serem reembolsados. Estão registrados pelo valor original acrescido de atualização monetária até a data do balanço.

11. PATRIMÔNIO SOCIAL

É composto pelos valores dos superávits e déficits acumulados ao longo dos exercícios, cujos valores foram reinvestidos na ampliação e manutenção de suas instalações e na manutenção dos serviços prestados.

11.1 TRANSFERÊNCIAS ENTRE MANTENEDORA E MANTIDAS

As transferências de recursos - enviados e/ou recebidos - entre a Unidade mantenedora e mantidas, são remessas de valores para fazer frente às obrigações, ou para centralizar a gestão dos recursos na mantenedora ou administrações regionais conforme o caso. Estão registradas a valores originais.

12. RECEITAS COM CONVÊNIOS E SUBVENÇÕES GOVERNAMENTAIS

Os valores referentes a Convênios e Subvenções Governamentais foram registrados em contas de receitas pelo regime de competência e aplicados na manutenção dos objetivos sociais da Entidade e nos fins específicos de cada Convênio conforme o caso.

	2022 Em Reais (1)	2021 Em Reais (1)
ASSISTENCI SOCIAL – MANTENEDORA	<u>2.110.111</u>	<u>1.984.955</u>
Prefeitura Municipal de Campinas/SP – SMASPDDH –SESF	1.042.237	977.098
Prefeitura Municipal de Campinas/SP - SMASPDDH – SAI Idoso - Verba Municipal	867.874	801.131
Prefeitura Municipal de Campinas/SP - SMASPDDH – SAI Idoso - Verba Estadual	200.000	200.000
Prefeitura Municipal de Campinas/SP – FMDCA	0	1.394
Prefeitura Municipal de Campinas/SP - SUP. PAMD. COMVIDA	0	5.332

ASSISTENCI SOCIAL - UNIDADES ESPECÍFICAS	5.577.263	4.773.926
Prefeitura Municipal de Amparo/SP – CMDCA	40.416	38.415
Prefeitura Municipal de Amparo/SP – S.A.I. - CASA LAR	381.000	372.000
Prefeitura Municipal de Amparo/SP – S.A.I. - Crianças Adolescentes	527.016	515.016
Prefeitura Municipal de Monte Alegre/SP	0	0
Prefeitura Municipal de Piracicaba/SP -- Centro Dia Idoso	674.000	779.175
Prefeitura Municipal de Piracicaba/SP -- PEDI Básica	409.155	307.554
Prefeitura Municipal de Piracicaba/SP -- PEDI Especial	291.360	218.557
Prefeitura Municipal de Piracicaba/SP -- Estação Idoso	333.800	204.093
Prefeitura Municipal de Piracicaba/SP -- Pré-Atendimento	707.449	396.548
Prefeitura Municipal de Piracicaba/SP -- FUMDECA	159.972	126.381
Prefeitura Municipal de Piracicaba/SP -- FUMDECA Maternar	90.041	
Prefeitura Municipal de Piracicaba/SP -- Avaliar e Incluir - Cadastro Único	692.600	613.686
Prefeitura Municipal de Piracicaba/SP -- Avaliar e Incluir - Cadastro Único - Verba Federal	653.595	599.400
Prefeitura Municipal de Taubaté/SP - L.A. SEDS - Verba Municipal	215.112	212.926
Prefeitura Municipal de Taubaté/SP - L.A. SEDS - Verba Estadual	195.000	197.186
Prefeitura Municipal de Taubaté/SP – PSC	51.265	51.264
Prefeitura Municipal de Taubaté/SP - PROJETO ROBÓTICA PEDAGÓGICA	0	0
Prefeitura Municipal de Descalvado/SP - FMAS Verba Municipal	129.482	119.625
Prefeitura Municipal de Descalvado/SP - FMAS Verba Estadual	5.600	22.100
Prefeitura Municipal de Descalvado/SP - SMADS Verba Estadual	20.400	0
TOTAL	7.687.374	6.758.881

12.1. OUTROS RECURSOS PÚBLICOS PARA CUSTEIO

Referem-se a recursos de convênios e subvenções públicas destinados ao custeio das operações da Entidade. Os valores foram registrados em contas de receitas de acordo com o recebimento dos recursos e aplicados na manutenção dos objetivos sociais da Entidade.

	2022 Em Reais (1)	2021 Em Reais (1)
Unidade de Campinas/SP - Programa Nota Fiscal Paulista	30.752	20.042
Unidade de Amparo/SP - Programa Nota Fiscal Paulista	0	560
Unidade de Piracicaba/SP - Programa Nota Fiscal Paulista	81.795	46.657
Unidade de Taubaté/SP - Programa Nota Fiscal Paulista	21.538	8.414
Unidade de Descalvado/SP - Programa Nota Fiscal Paulista	2.228	254
	136.313	75.927
Secretaria de Desenvolvimento Social do Estado de São Paulo - Emenda Parlamentar - Taubaté/SP	130.000	180.000
Câmara Municipal de Piracicaba/SP - Emendas parlamentar	100.000	0
Câmara Municipal de Taubaté/SP - Emendas municipais impositivas	35.400	20.000
Câmara Municipal de Descalvado/SP - Emendas municipais impositivas	55.073	61.332
	320.473	261.332
Outros convênios - Campinas/SP	141.846	0
Depósitos Judiciais Pecuniários - Piracicaba/SP	36.931	0
Depósitos Judiciais Pecuniários - Descalvado/SP	2.218	950
	180.995	950
TOTAL	637.781	338.209

13. DOAÇÕES E CONTRIBUIÇÕES

As Doações e Contribuições estão registradas em contas de receitas operacionais, a valores originais. As doações e contribuições são valores recebidos de terceiros, a título de colaboração por espontaneidade dos benfeitores.

	2022 - Em Reais (1)	
	Atividades Associativas	Assistência Social
Pessoas físicas	105.737	78.879
Pessoas jurídicas	1.064.484	347.586
	<u>1.170.221</u>	<u>426.465</u>

	2021 - Em Reais (1)	
	Atividades Associativas	Assistência Social
Pessoas físicas	835.881	294.034
Pessoas jurídicas	612.397	640.747
	<u>1.448.278</u>	<u>934.781</u>

14. DOAÇÕES E CONTRIBUIÇÕES IDOSOS

Referem-se a valores recebidos dos idosos assistidos em regime de longa permanência na forma do § 2º do Art. 35 da Lei 10.741/03. Os recursos recebidos foram aplicados na manutenção e custeio da unidade de atendimento aos idosos em regime de longa permanência e totalizaram:

	2022 Em Reais (1)	2021 Em Reais (1)
Contribuições de idosos assistidos na forma do Art. 35 da Lei 10.741/03	225.244	156.464
	<u>225.244</u>	<u>156.464</u>

15. APLICAÇÃO EM GRATUIDADES

A instituição mantém critérios de avaliação social para a concessão e manutenção das gratuidades. Os benefícios são na forma de: (a) Atendimento assistencial a família, crianças, adolescentes e idosos em situação de vulnerabilidade social, com gratuidade total, as quais são concedidas após avaliação de situações especiais e excepcionais, dadas em função da renda familiar, da necessidade imperiosa de auxílio para a família, ou outras que possam comprometer a manutenção e formação do indivíduo; (b) Reforço escolar em atividades de contraturno totalmente gratuitos; (c) Aulas de reforço escolar e (d) Hospedagem, alimentação e atendimentos diversos aos beneficiários atendidos na Entidade. As atividades da Assistência Social são desenvolvidas em unidades específicas ou pela mantenedora.

15.1 DEMONSTRAÇÃO DA APLICAÇÃO EM GRATUIDADES

	2022 Em Reais (1)	2020 Em Reais (1)
Ações de Assistência Social em Unidade Específica	8.486.901	7.767.356
Ações de Assistência Social na Mantenedora	1.143.917	1.139.597
	<u>9.630.818</u>	<u>8.906.953</u>

15.2 ATENDIMENTOS DE ASSISTÊNCIA SOCIAL

A Entidade atende gratuitamente nas unidades de assistência social as seguintes quantidades:

Unidade Mantenedora – Campinas/SP

- Serviço de Proteção Social Especial de Alta Complexidade – Atendimento Institucional para Pessoas Idosas - 20 metas; e
- Serviço de Proteção Social Especial de Média Complexidade – Serviço Especializado da Proteção Social à Família - SESF - 120 metas

Centro de Assistência Social Divina Providência - Amparo/SP

- a) Serviço de Proteção Social Especial de Alta Complexidade – Acolhimento Institucional para Adolescentes Jovens - Casa Lar – 6 metas; e
- b) Serviço de Proteção Social Especial de Alta Complexidade – Atendimento Institucional para Crianças e Adolescentes - 25 metas.

Centro de Assistência Social Coração de Maria Nossa Mãe - Piracicaba/SP

- a) Serviço de Proteção Social Básica - Convivência e Fortalecimento de Vínculos - Contraturno Escolar – 140 metas;
- b) Serviço de Proteção Social Básica – Proteção Social Básica no Domicílio para Pessoas com Deficiência e Idosos – 80 metas;
- c) Serviço de Proteção Social Especial de Média Complexidade – Proteção Social Especial a Pessoas com Deficiência, Idosos e suas Famílias – 60 metas;
- d) Serviço de Proteção Social Básica - Convivência e Fortalecimento de Vínculos – Idosos Acima de 60 Anos – 550 metas;
- e) Serviço de Proteção Social Especial – Pré Atendimento – 450 metas;
- f) Serviço de Proteção Social Especial – Proteção Social Especial para Idosos e Suas Famílias - 30 metas; e
- g) Central de Atendimento do Cadastro Único para Programas Sociais do Governo Federal – 37.605 metas

Centro de Assistência Social Imaculada Conceição - Descalvado/SP

- a) Serviço de Proteção Social Básica - Convivência e Fortalecimento de Vínculos - Contraturno Escolar – 60 metas.

Centro de Assistência Social Santa Verônica – Taubaté/SP

- a) Serviço de Proteção Social Especial de Média Complexidade - Proteção Social a Adolescentes em Cumprimento de Medidas Sócio Educativas de Liberdade Assistida - 133 metas;
- b) Serviço de Proteção Social Especial de Média Complexidade – Proteção Social a Adolescentes em Cumprimento de Medidas Sócio Educativas de Prestação de Serviços à Comunidade – 19 metas.

16. GASTOS COM PESSOAL E ENCARGOS

	2022 - Em Reais (1)		
	Assistência Social Gratuita	Assistência Social Gratuita na Mantenedora	Outras Atividades Associativas
Ordenados, salários e encargos	5.298.597	949.819	1.347.345
Encargos Sociais	406.843	76.594	101.327
Outros gastos com pessoal	593.227	17.718	159.824
	6.298.667	1.044.131	1.827.104

	2021 - Em Reais (1)		
	Assistência Social Gratuita	Assistência Social Gratuita na Mantenedora	Outras Atividades Associativas
Ordenados, salários e encargos	5.025.086	933.430	1.637.245
Encargos Sociais	382.337	72.412	130.015
Outros gastos com pessoal	560.286	43.192	134.489
	5.967.709	1.049.034	1.901.749

17. GASTOS GERAIS E MATERIAIS DE USO E CONSUMO

	2022 - Em Reais (1)		
	Assistência Social Gratuita	Assistência Social Gratuita na Mantenedora	Outras Atividades Associativas
Serviços públicos (Água, gás, energia, telefonia, etc)	192.740	9.880	205.650
Materiais de consumo e conservação	112.032	558	35.023
Alimentação	248.521	0	158.554
Alugueis	689.351	18.819	404.400
Serviços de terceiros	485.531	31.421	173.687
Manutenção e conservação	100.405	6.719	58.651
Outros gastos	240.730	32.389	291.892
	<u>2.069.310</u>	<u>99.786</u>	<u>1.327.857</u>

	2020 - Em Reais (1)		
	Assistência Social Gratuita	Assistência Social Gratuita na Mantenedora	Outras Atividades Associativas
Serviços públicos (Água, gás, energia, telefonia, etc)	198.766	11.461	215.784
Materiais de consumo e conservação	259.878	43.824	124.809
Alimentação	227.391	1.750	110.585
Alugueis	497.087	16.728	378.816
Serviços de terceiros	346.344	16.800	145.260
Manutenção e conservação	34.590	0	2.303
Outros gastos	139.319	0	133.161
	<u>1.703.375</u>	<u>90.563</u>	<u>1.110.718</u>

18. OUTRAS RECEITAS OPERACIONAIS

	2022 Em Reais (1)	2021 Em Reais (1)
Alugueis	320.528	276.557
Eventos beneficentes	311.412	186.206
Venda de bens do ativo imobilizado	43.000	0
Indenizações judiciais	0	324.539
Recuperação de despesas	903.118	943.044
Outras receitas	92.024	11.530
	<u>1.670.082</u>	<u>1.741.876</u>

19. RESULTADO POR PROJETO SOCIAL

19.1 RESULTADO POR PROJETO SOCIAL – 2022 (Em Reais 1)

LOCALIDADES DE ATUAÇÃO	CAMPINAS/SP		AMPARO/SP		
TIPIFICAÇÃO DO SERVIÇO	PROTEÇÃO SOCIAL ESPECIAL DE ALTA COMPLEXIDADE	PROTEÇÃO SOCIAL ESPECIAL DE MÉDIA COMPLEXIDADE	PROTEÇÃO SOCIAL ESPECIAL DE ALTA COMPLEXIDADE	PROTEÇÃO SOCIAL ESPECIAL DE ALTA COMPLEXIDADE	PROTEÇÃO SOCIAL ESPECIAL
Serviço Prestado	Serviço de Acolhimento Institucional ao Idoso	Serviço Especializado de Proteção Social a Família	Serviço de Acolhimento Institucional a Crianças e Adolescentes	Serviço de Acolhimento Institucional a Adolescentes Jovens - Casa Lar	Serviço de Acolhimento Institucional a Crianças e Adolescentes - CMDCA
RECEITAS COM ASSISTENCIA SOCIAL	1.434.964	1.042.237	527.016	381.000	40.416
Convenios e Subvenções Governamentais	1.067.874	1.042.237	527.016	381.000	40.416
Doações e Contribuições dos Idosos § 2º do Art. 35 da Lei 10.741/2003	225.244	0	0	0	0
Outros Recursos Públicos para Custeio	141.846	0	0	0	0
DEDUÇÕES DA RECEITA	0	0	(409)	0	(638)
Devoluções de Convênios e Subvenções	0	0	(409)	0	(638)
Outras devoluções	0	0	0	0	0
CUSTOS COM PESSOAL E ENCARGOS ASSISTENCIA SOCIAL	(1.022.703)	(1.044.131)	(657.810)	(304.140)	(46.983)
Ordenados, salários e encargos	(899.617)	(949.819)	(569.029)	(260.190)	(43.114)
Encargos Sociais	(73.060)	(76.594)	(44.763)	(21.456)	(3.438)
Outros gastos com pessoal	(50.026)	(17.718)	(44.018)	(22.493)	(430)
CUSTOS GERAIS E MATERIAIS DE USO E CONSUMO	(323.782)	(99.786)	(62.476)	(62.430)	(3.963)
Serviços públicos (Água, gás, energia, telefonia, etc)	(41.087)	(9.880)	(15.848)	(19.342)	(1.076)
Materiais de limpeza, uso e consumo	(36.711)	(556)	(8.134)	(4.137)	(546)
Alimentação	(71.309)	0	(11.821)	(22.734)	(580)
Alugueis	(82.903)	(18.819)	(253)	(129)	(18)
Serviços de terceiros	(15.940)	(31.421)	(4.129)	(2.101)	(292)
Manutenção e conservação	(39.504)	(6.719)	(4.440)	(2.258)	(303)
Outros gastos	(36.328)	(32.389)	(17.851)	(11.728)	(1.149)
IMPOSTOS E CONTRIBUIÇÕES	(640)	0	(92)	(47)	(7)
DEPRECIACIONES	(5.545)	0	(9.363)	(4.765)	(662)
OUTRAS DESPESAS OPERACIONAIS	0	0	0	0	0
DESPESAS FINANCEIRAS	(3.106)	(820)	(2.295)	(1.212)	(120)
RECEITAS FINANCEIRAS	2.460	2.018	416	218	27
RESULTADO OPERACIONAL POR PROJETO	81.648	(100.482)	(205.014)	8.624	(11.930)
RECURSOS PRÓPRIOS	25.440	0	94.340	0	11.930
Doações e Contribuições Pessoas Jurídicas	0	0	14.034	0	0
Doações e Contribuições Pessoas Físicas	0	0	12.266	0	11.930
Alugueis	0	0	0	0	0
Eventos e promoções	25.440	0	63.975	0	0
Outras receitas	0	0	4.065	0	0
RESULTADO DO EXERCÍCIO POR PROJETO	107.088	(100.482)	(110.674)	8.624	(0)

LOCALIDADES DE ATUAÇÃO	PIRACICABA/SP						
TIPIFICAÇÃO DO SERVIÇO	SERVIÇO DE CONVIVÊNCIA E FORTALECIMENTO DE VINCULOS	PROTEÇÃO SOCIAL ESPECIAL	PROTEÇÃO SOCIAL BÁSICA	SERVIÇO DE CONVIVÊNCIA E FORTALECIMENTO DE VINCULOS	PROTEÇÃO SOCIAL ESPECIAL	PROTEÇÃO SOCIAL ESPECIAL	PROTEÇÃO SOCIAL ESPECIAL
Serviço Prestado	Contraturno Escolar Projetos Maternal, Com Vivência, Espaço Aberto e Cantinho da Criança	Pessoas com Deficiência, Idosos e Suas Famílias	Pessoas com Deficiência e Idosos em Atendimento Domiciliar	Estação Idoso	Pre Atendimento CadÚnico	Centro-Dia Idoso	Central de Atendimento CadÚnico
RECEITAS COM ASSISTENCIA SOCIAL	268.048	305.495	430.524	351.201	736.289	711.194	1.427.947
Convenios e Subvenções Governamentais	250.012	291.360	409.155	333.800	707.449	674.000	1.346.195
Doações e Contribuições dos Idosos § 2º do Art. 35 da Lei 10.741/2003	0	0	0	0	0	0	0
Outros Recursos Públicos para Custeio	18.036	14.135	21.369	17.401	28.840	37.194	81.752
DEDUÇÕES DA RECEITA	(10.504)	0	0	0	0	0	0
Devoluções de Convênios e Subvenções	(10.504)	0	0	0	0	0	0
Outras devoluções	0	0	0	0	0	0	0
CUSTOS COM PESSOAL E ENCARGOS ASSISTENCIA SOCIAL	(333.904)	(181.705)	(291.133)	(300.711)	(494.229)	(564.135)	(1.359.777)
Ordenados, salários e encargos	(289.580)	(145.003)	(246.672)	(244.651)	(404.114)	(478.161)	(1.060.306)
Encargos Sociais	(18.731)	(10.318)	(17.632)	(18.863)	(31.387)	(37.084)	(82.056)
Outros gastos com pessoal	(25.594)	(26.384)	(26.829)	(37.197)	(58.727)	(48.890)	(217.416)
CUSTOS GERAIS E MATERIAIS DE USO E CONSUMO	(34.846)	(107.298)	(145.764)	(55.058)	(95.431)	(196.324)	(311.696)
Serviços públicos (Água, gás, energia, telefonia, etc)	(4.849)	(16.729)	(5.745)	(4.678)	(7.754)	(15.299)	(21.978)
Materiais de limpeza, uso e consumo	(561)	(2.413)	(1.651)	(14.671)	(1.011)	(16.059)	(11.968)
Alimentação	(4.851)	(630)	(1.598)	(8.682)	(1.831)	(79.085)	(1.603)
Alugueis	(5.443)	(4.266)	(47.767)	(5.252)	(8.704)	(11.225)	(24.673)
Serviços de terceiros	(6.681)	(75.436)	(78.115)	(11.326)	(85.026)	(41.374)	(171.784)
Manutenção e conservação	(1.066)	(835)	(1.263)	(3.551)	(1.704)	(8.563)	(25.989)
Outros gastos	(11.395)	(6.986)	(9.624)	(6.898)	(9.401)	(24.728)	(53.700)
IMPOSTOS E CONTRIBUIÇÕES	(1.610)	(1.330)	(2.006)	(1.621)	(2.726)	(3.550)	(7.295)
DEPRECIACIONES	(4.513)	(3.537)	(5.347)	(4.354)	(7.216)	(9.306)	(20.455)
OUTRAS DESPESAS OPERACIONAIS	0	0	0	0	0	0	0
DESPESAS FINANCEIRAS	(462)	(360)	(545)	(461)	(743)	(951)	(2.106)
RECEITAS FINANCEIRAS	8.986	15.012	15.870	11.426	19.751	44.868	35.533
RESULTADO OPERACIONAL POR PROJETO	(108.805)	26.279	1.599	422	155.696	(18.205)	(237.849)

RECURSOS PRÓPRIOS	108.805	1.900	2.872	2.340	3.876	18.205	237.850
Doações e Contribuições Pessoas Jurídicas	0	0	0	0	0	0	37.556
Doações e Contribuições Pessoas Físicas	101.346	0	0	0	0	13.207	166.820
Alugueis	0	0	0	0	0	0	0
Eventos e promoções	4.965	0	0	0	0	0	22.507
Outras receitas	2.494	1.900	2.872	2.340	3.876	4.998	10.986
RESULTADO DO EXERCÍCIO POR PROJETO	0	28.179	4.470	2.763	159.572	0	0

LOCALIDADES DE ATUAÇÃO	DESCALVADO/SP	TAUBATÉ/SP	TOTAL ASSISTÊNCIA SOCIAL		
TIPIFICAÇÃO DO SERVIÇO	SERVIÇO DE CONVIVÊNCIA E FORTALECIMENTO DE VINCULOS	PROTEÇÃO SOCIAL ESPECIAL DE MÉDIA COMPLEXIDADE	PROTEÇÃO SOCIAL ESPECIAL DE MÉDIA COMPLEXIDADE	TOTAL ASSISTÊNCIA SOCIAL	
Serviço Prestado	Contraturo Escolar	Medidas Sócioeducativas em Meio Aberto - Liberdade Assistida	Medidas Sócioeducativas em Meio Aberto - Prestação de Serviços a Comunidade	TOTAL ASSISTÊNCIA SOCIAL	
RECEITAS COM ASSISTENCIA SOCIAL	215.002	597.051	51.264	8.519.647	
Convênios e Subvenções Governamentais	155.483	410.113	51.264	7.687.374	
Doações e Contribuições dos Idosos § 2º do Art. 35 da Lei 10.741/2003	0	0	0	225.244	
Outros Recursos Públicos para Custeio	59.519	186.938	0	607.029	
DEDUÇÕES DA RECEITA	0	0	0	(11.551)	
Devoluções de Convênios e Subvenções	0	0	0	(11.551)	
Outras devoluções	0	0	0	0	
CUSTOS COM PESSOAL E ENCARGOS ASSISTENCIA SOCIAL	(178.115)	(501.668)	(61.654)	(7.342.798)	
Ordenados, salários e encargos	(154.572)	(447.296)	(56.293)	(6.248.416)	
Encargos Sociais	(11.220)	(32.573)	(4.261)	(483.437)	
Outros gastos com pessoal	(12.323)	(21.799)	(1.100)	(610.945)	
CUSTOS GERAIS E MATERIAIS DE USO E CONSUMO	(94.214)	(515.373)	(60.658)	(2.169.096)	
Serviços públicos (Água, gás, energia, telefonia, etc)	(13.418)	(23.037)	(1.899)	(202.620)	
Materiais de limpeza, uso e consumo	(3.865)	(9.561)	(744)	(112.590)	
Alimentação	(27.753)	(13.407)	(2.636)	(248.521)	
Alugueis	0	(445.179)	(53.538)	(708.170)	
Serviços de terceiros	(13.327)	0	0	(516.952)	
Manutenção e conservação	(8.787)	(1.921)	(231)	(107.124)	
Outros gastos	(27.064)	(22.269)	(1.609)	(273.119)	
IMPOSTOS E CONTRIBUIÇÕES	(290)	(4.563)	(558)	(26.336)	
DEPRECIações	(7.951)	(8.545)	(1.028)	(92.588)	
OUTRAS DESPESAS OPERACIONAIS	0	0	0	0	
DESPESAS FINANCEIRAS	(1.752)	(8.306)	(2.407)	(25.645)	
RECEITAS FINANCEIRAS	2.895	18.420	2.352	180.251	
RESULTADO OPERACIONAL POR PROJETO	(64.425)	(422.985)	(72.688)	(968.116)	
RECURSOS PRÓPRIOS	64.425	445.179	72.688	1.089.849	
Doações e Contribuições Pessoas Jurídicas	1.151	0	0	52.721	
Doações e Contribuições Pessoas Físicas	10.558	0	13.838	329.965	
Alugueis	0	0	0	0	
Eventos e promoções	45.495	0	5.312	167.694	
Outras receitas	7.221	445.179	53.538	539.469	
RESULTADO DO EXERCÍCIO POR PROJETO	0	22.193	0	121.733	

19.2 RESULTADO POR PROJETO SOCIAL – 2021 (Em Reais 1)

LOCALIDADES DE ATUAÇÃO	CAMPINAS/SP		AMPARO/SP		
TIPIFICAÇÃO DO SERVIÇO	PROTEÇÃO SOCIAL ESPECIAL DE ALTA COMPLEXIDADE	PROTEÇÃO SOCIAL ESPECIAL DE MÉDIA COMPLEXIDADE	PROTEÇÃO SOCIAL ESPECIAL DE ALTA COMPLEXIDADE	PROTEÇÃO SOCIAL ESPECIAL DE ALTA COMPLEXIDADE	PROTEÇÃO SOCIAL ESPECIAL
Serviço Prestado	Serviço de Acolhimento Institucional ao Idoso	Serviço Especializado de Proteção Social a Família	Serviço de Acolhimento Institucional a Crianças e Adolescentes	Serviço de Acolhimento Institucional a Adolescentes Jovens - Casa Lar	Serviço de Acolhimento Institucional a Crianças e Adolescentes - CMDCA
RECEITAS COM ASSISTENCIA SOCIAL	1.157.594	1.183.865	515.576	372.000	38.415
Convênios e Subvenções Governamentais	1.001.130	983.823	515.016	372.000	38.415
Doações e Contribuições dos Idosos § 2º do Art. 35 da Lei 10.741/2003	156.464	0	0	0	0
Outros Recursos Públicos para Custeio	0	200.042	560	0	0
DEDUÇÕES DA RECEITA	0	(1.750)	0	(12.018)	0
Devoluções de Convênios e Subvenções	0	(1.750)	0	(12.018)	0
Outras devoluções	0	0	0	0	0
CUSTOS COM PESSOAL E ENCARGOS ASSISTENCIA SOCIAL	(1.070.453)	(1.049.034)	(636.147)	(308.832)	(50.655)
Ordenados, salários e encargos	(935.422)	(933.430)	(549.984)	(267.002)	(43.794)
Encargos Sociais	(74.167)	(72.412)	(41.636)	(20.213)	(3.315)
Outros gastos com pessoal	(60.864)	(43.192)	(44.527)	(21.617)	(3.546)
CUSTOS GERAIS E MATERIAIS DE USO E CONSUMO	(312.703)	(90.563)	(54.891)	(37.426)	(54.891)
Serviços públicos (Água, gás, energia, telefonia, etc)	(46.315)	(11.461)	(15.592)	(10.631)	(15.592)
Materiais de consumo e conservação	(39.832)	(43.824)	(16.204)	(11.048)	(16.204)
Alimentação	(68.072)	(1.750)	(14.829)	(10.111)	(14.829)
Alugueis	(73.682)	(16.728)	0	0	0
Serviços de terceiros	(17.299)	(16.800)	(3.482)	(2.374)	(3.482)
Manutenção e conservação	(34.590)	0	0	0	0
Outros gastos	(32.903)	0	(4.784)	(3.262)	(4.784)

X m

IMPOSTOS E CONTRIBUIÇÕES	(558)	0	(166)	(113)	(166)
DEPRECIACÕES	(2.092)	0	(6.474)	(4.414)	(6.474)
OUTRAS DESPESAS OPERACIONAIS	0	0	0	0	0
DESPESAS FINANCEIRAS	(3.345)	(765)	(1.113)	(759)	(1.113)
RECEITAS FINANCEIRAS	1.932	0	746	509	746
RESULTADO DO OPERACIONAL POR PROJETO	(229.625)	41.753	(182.469)	8.948	(74.138)
RECURSOS PRÓPRIOS	229.429	89.375	143.206	24.341	63.581
Doações e Contribuições	78.060	0	46.891	0	27.881
Aluguéis	0	0	0	0	0
Eventos e promoções	0	0	60.615	0	0
Outras receitas	151.369	89.375	35.700	24.341	35.700
RESULTADO DO EXERCÍCIO POR PROJETO	(196)	131.128	(39.263)	33.288	(10.556)

LOCALIDADES DE ATUAÇÃO	PIRACICABA/SP						
TIPIFIKAÇÃO DO SERVIÇO	SERVIÇO DE CONVIVÊNCIA E FORTALECIMENTO DE VINCULOS	PROTEÇÃO SOCIAL ESPECIAL	PROTEÇÃO SOCIAL BÁSICA	SERVIÇO DE CONVIVÊNCIA E FORTALECIMENTO DE VINCULOS	PROTEÇÃO SOCIAL ESPECIAL	PROTEÇÃO SOCIAL ESPECIAL	PROTEÇÃO SOCIAL ESPECIAL
Serviço Prestado	Contraturo Escolar	Pessoas com Deficiência, Idosos e Suas Famílias	Pessoas com Deficiência e Idosos em Atendimento Domiciliar	Estação Idoso	Pro Atendimento CadÚnico	Centro-Dia Idoso	Central de Atendimento CadÚnico
RECEITAS COM ASSISTENCIA SOCIAL	149.023	218.943	308.069	207.631	398.478	796.821	1.213.086
Convenios e Subvenções Governamentais	126.381	218.557	307.554	204.093	396.548	779.175	1.213.086
Doações e Contribuições dos Idosos § 2º do Art. 35 da Lei 10.741/2003	0	0	0	0	0	0	0
Outros Recursos Públicos para Custeio	22.642	386	515	3.538	1.930	17.646	0
DEDUÇÕES DA RECEITA	(23.701)	0	0	0	0	0	0
Devoluções de Convênios e Subvenções	(18.691)	0	0	0	0	0	0
Outras devoluções	(5.010)	0	0	0	0	0	0
CUSTOS COM PESSOAL E ENCARGOS ASSISTENCIA SOCIAL	(159.113)	(143.591)	(259.851)	(219.156)	(514.797)	(762.760)	(1.076.876)
Ordenados, salários e encargos	(128.618)	(116.070)	(210.048)	(177.153)	(416.131)	(616.570)	(870.482)
Encargos Sociais	(9.852)	(8.890)	(16.089)	(13.569)	(31.874)	(47.226)	(66.675)
Outros gastos com pessoal	(20.644)	(18.630)	(33.714)	(28.434)	(66.792)	(98.964)	(139.718)
CUSTOS GERAIS E MATERIAIS DE USO E CONSUMO	(303.755)	(5.478)	(6.904)	(47.462)	(25.888)	(56.954)	(179.779)
Serviços públicos (Água, gás, energia, telefonia, etc)	(36.577)	(623)	(831)	(5.715)	(3.117)	(6.858)	(21.648)
Materiais de consumo e conservação	(50.319)	(858)	(1.144)	(7.862)	(4.289)	(9.435)	(29.781)
Alimentação	(31.914)	(544)	(725)	(4.987)	(2.720)	(5.984)	(18.889)
Aluguéis	0	0	0	0	0	0	0
Serviços de terceiros	(145.083)	(2.473)	(3.297)	(22.669)	(12.365)	(27.203)	(85.868)
Manutenção e conservação	0	0	0	0	0	0	0
Outros gastos	(39.862)	(679)	(906)	(6.228)	(3.397)	(7.474)	(23.592)
IMPOSTOS E CONTRIBUIÇÕES	(7.545)	(129)	(171)	(1.179)	(643)	(1.415)	(4.466)
DEPRECIACÕES	(21.910)	(373)	(498)	(3.423)	(1.867)	(4.108)	(12.968)
OUTRAS DESPESAS OPERACIONAIS	0	0	0	0	0	0	0
DESPESAS FINANCEIRAS	(13.100)	(223)	(298)	(2.047)	(1.116)	(2.456)	(7.753)
RECEITAS FINANCEIRAS	21.738	371	494	3.397	1.853	4.076	12.866
RESULTADO DO OPERACIONAL POR PROJETO	(358.363)	69.820	40.841	(62.239)	(143.982)	(26.796)	(55.890)
RECURSOS PRÓPRIOS	358.363	2.490	3.320	62.239	143.982	29.390	64.459
Doações e Contribuições	196.722	0	0	39.414	16.708	0	0
Aluguéis	0	0	0	0	94.824	0	0
Eventos e promoções	15.561	0	0	0	0	0	0
Outras receitas	146.080	2.490	3.320	22.825	32.450	29.390	64.459
RESULTADO DO EXERCÍCIO POR PROJETO	0	72.310	44.161	(0)	0	2.594	8.569

LOCALIDADES DE ATUAÇÃO	DESCALVADO/SP	TAUBATÉ/SP	TOTAL ASSISTÊNCIA SOCIAL	
TIPIFIKAÇÃO DO SERVIÇO	SERVIÇO DE CONVIVÊNCIA E FORTALECIMENTO DE VINCULOS	PROTEÇÃO SOCIAL ESPECIAL DE MÉDIA COMPLEXIDADE	PROTEÇÃO SOCIAL ESPECIAL DE MÉDIA COMPLEXIDADE	
Serviço Prestado	Contraturo Escolar	Medidas Sócioeducativas em Meio Aberto - Liberdade Assistida	Medidas Sócioeducativas em Meio Aberto - Prestação de Serviços a Comunidade	
RECEITAS COM ASSISTENCIA SOCIAL	204.263	435.368	54.421	7.253.554
Convenios e Subvenções Governamentais	141.727	410.112	51.264	6.758.881
Doações e Contribuições dos Idosos § 2º do Art. 35 da Lei 10.741/2003	0	0	0	156.464
Outros Recursos Públicos para Custeio	62.536	25.257	3.157	338.209
DEDUÇÕES DA RECEITA	0	(12.865)	0	(50.334)
Devoluções de Convênios e Subvenções	0	(12.865)	0	(45.324)
Outras devoluções	0	0	0	(5.010)
CUSTOS COM PESSOAL E ENCARGOS ASSISTENCIA SOCIAL	(258.217)	(466.078)	(41.184)	(7.016.743)
Ordenados, salários e encargos	(234.764)	(421.778)	(37.270)	(5.958.516)
Encargos Sociais	(13.567)	(32.400)	(2.863)	(454.749)
Outros gastos com pessoal	(9.886)	(11.900)	(1.051)	(603.478)
CUSTOS GERAIS E MATERIAIS DE USO E CONSUMO	(82.873)	(475.265)	(59.408)	(1.793.938)
Serviços públicos (Água, gás, energia, telefonia, etc)	(14.930)	(18.075)	(2.259)	(210.227)
Materiais de consumo e conservação	(20.582)	(46.508)	(5.814)	(303.702)
Alimentação	(15.790)	(33.775)	(4.222)	(229.141)
Aluguéis	0	(376.351)	(47.044)	(513.815)
Serviços de terceiros	(20.374)	(332)	(42)	(363.144)
Manutenção e conservação	0	0	0	(34.590)

Outros gastos	(11.197)	(223)	(28)	(139.319)
IMPOSTOS E CONTRIBUIÇÕES	(596)	(1.049)	(131)	(18.326)
DEPRECIACÕES	(8.460)	(4.341)	(543)	(77.946)
OUTRAS DESPESAS OPERACIONAIS	0	0	0	0
DESPESAS FINANCEIRAS	(1.740)	(8.292)	(1.037)	(45.158)
RECEITAS FINANCEIRAS	1.323	4.372	546	54.967
RESULTADO DO OPERACIONAL POR PROJETO	(146.300)	(528.150)	(47.335)	(1.693.924)
RECURSOS PRÓPRIOS	130.272	528.150	47.335	1.919.932
Doações e Contribuições	39.698	451.636	37.771	934.781
Aluguéis	0	0	0	94.824
Eventos e promoções	58.645	45.112	5.639	185.572
Outras receitas	31.929	31.402	3.925	704.755
RESULTADO DO EXERCÍCIO POR PROJETO	(16.028)	(0)	0	226.008

20. ISENÇÕES E IMUNIDADES

Os benefícios recebidos no exercício na forma de isenção parcial ou total da Contribuição da empresa para o INSS foram estimados e calculados como se devido fossem por unidade, a COFINS, o Imposto de Renda e a Contribuição Social sobre o Lucro foram calculados como se devido fossem, porém, sobre o resultado da Entidade, cujos valores demonstramos a seguir.


	2022 Em Reais (1)	2021 Em Reais (1)
Contribuição Previdenciária Patronal	2.310.920	2.035.664
COFINS	610.634	323.652
Contribuição Social sobre o Lucro	56.829	54.751
	<u>2.978.383</u>	<u>2.414.067</u>

21. SEGUROS


A Entidade mantém seus bens móveis e imóveis segurados a valores julgados suficientes para cobertura de eventuais perdas e/ou danos

22. APROVAÇÃO DAS DEMONSTRAÇÕES FINANCEIRAS

Estas Demonstrações Financeiras foram aprovadas pela Direção Geral da Entidade e autorizadas para emissão em 20 de março de 2023.


SALETE BOLZAN – DIRETORA PRESIDENTE
CPF Nº 144.385.278-30

SALETE BOLZAN
Diretora Presidente
CPF nº 144.385.278-30


EDINALDO BARBOSA DE OLIVEIRA – CONTADOR
CRC – 017405/O-3 – CPF Nº 523.560.861-53

EDINALDO BARBOSA DE OLIVEIRA
Contador - CRC-DF 017405/O-3
CPF Nº 523.560.861-53